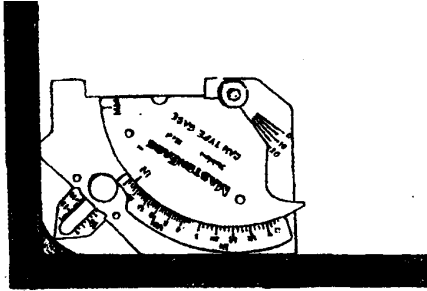


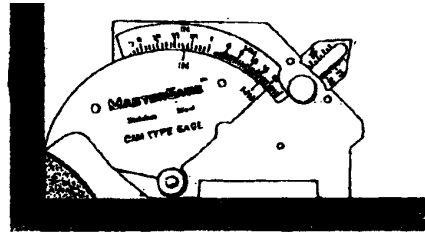


## Calibre FSA13 pour mesure des cordons de soudage

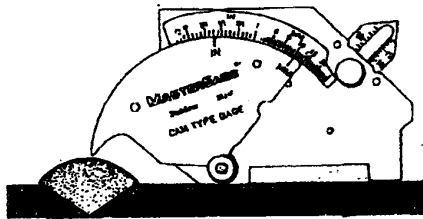
**Détermination de la côte "a"** (dimension au milieu) pour les cordons en angle – dimension lue sur échelle en mm ou en "



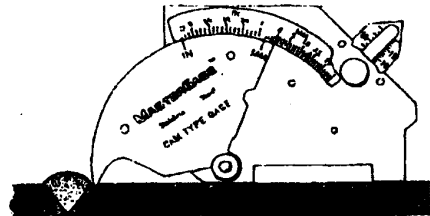
**Détermination de la côte "s"** (dimension en pied de cordon) pour les cordons en angle – vérification de la symétrie du cordon -dimension lue sur échelle en mm ou en "



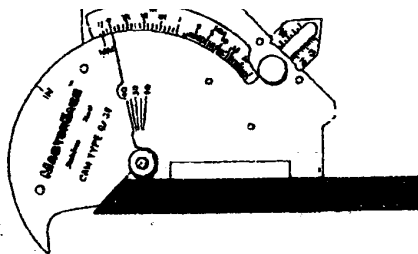
**Détermination de la surépaisseur d'un cordon** – dimension lue sur échelle en mm ou en "



**Détermination de la profondeur de caniveaux ou morsures** – dimension lue sur échelle en mm ou en "



**Détermination de l'angle d'un chanfrein** - dimension lue sur échelle en °



**Détermination d'un défaut d'alignement entre deux tôles** – dimension lue sur échelle en mm ou en "

