



Chalumeau soudeur oxy-acétylénique à débit variable ROC 2 pour soudage type chaudronnerie, charpente, chauffe-formage d'épaisseurs 10 à 38 mm,

Léger et robuste


Réglage du débit par robinets

Livré avec 6 becs (1500, 2000, 2500, 3000, 3500, 4500 litres/heure) sur étoile, peut être équipé d'une buse de chauffe

Entrée : Douille démontable 10 x 17

Poids: 1.15 kg

Dimensions emballage : 560 x 90 x 70 mm




Débit buse	Epaisseur acier à souder
25 l / heure	0,5 mm
50 l / heure	1 mm
100 l / heure	2 mm
200 l / heure	3 mm
250 l / heure	4 mm
300 l / heure	5 mm
400 l / heure	6 mm
600 l / heure	8 mm
1000 l / heure	12 mm
1250 l / heure	15 mm


Réglage pressions et débits :  
voir préconisations constructeur



Flamme carburante (mal réglée)



Flamme oxydante (mal réglée)



Flamme bien réglée